

重要



ライセンス条項の規定により、一つのライセンスに対して、二つのドングルが存在することを禁止するために、以下のルールが適用されます。

- メーカーサーバーでライセンスの移動を行った後は、**旧タイプドングルは使用できなくなる。**
- もし、ライセンス移動後の旧タイプドングルを使用しようとした場合、旧・新両方のシリアルナンバーが、**自動的にハッキングリストへ登録され、両方のドングルが使用できなくなる。**

以上のことから、弊社では、ライセンスの移動のタイミングと、ユーザーがドングルを使用するタイミングを管理することができないと判断し、ドングルリプレイスに以下の手順を取ることにしました。

1. まずユーザーは旧タイプドングルを弊社へ返送する。
2. 弊社に旧タイプドングルが到着次第、
 - I. 旧・新ドングルのシリアルをメーカーへ送り、ライセンスの移動を依頼する。
 - II. 同時に、新ドングルをユーザーへ発送する。
3. ユーザーは届いたドングルを、ライセンスが移行したあとのグレードのドングルとして、新たに登録をする。


ライトコンバースドングルリプレイスマニュアル

1. 旧タイプドングルの登録情報を、確認します。
シリアルナンバーは、起動画面の上から2行目に記載されています。

製品箱に書いてあるナンバーではなく、必ず起動画面で確認してください。

2. ドングルのグレードと、対応したシリアルナンバー(複数の場合は、特に注意してください)を、必ず記載して注文書をお送りください。


```
System information
LIGHTCONVERSE-57.045
~Unlimited~ この部分にシリアルナンバー
NU-13D7. NVIDIA GeForce GTX 980M ~4.1GB
Intel(R) Core(TM) i7-4720HQ CPU @ 2.60GHz (8 CPUs
(c) Dmitriy Giventar, Alexandr Berenok
```




ライトコンバースドングルリプレイスマニュアル

3. 弊社より dongle 返送用封筒をお送りします。
返送用封筒に、dongle と同梱のシリアルナンバー表を封入して、弊社へ返送してください。

シリアルナンバー表には、改めて dongle のシリアルナンバーを記載してください。
誤ったシリアルナンバーだと、リプレイスに失敗するおそれがありますので、間違いがないか確認をお願いいたします。

	
御社名:	_____
ご住所:	_____
ご担当者:	_____
ご連絡先:	_____
旧タイプ dongle	dongle グレード: _____
シリアルナンバー:	_____
旧タイプ dongle	dongle グレード: _____
シリアルナンバー:	_____
旧タイプ dongle	dongle グレード: _____
シリアルナンバー:	_____
Technical Supply Japan Co., Ltd.	



ライトコンバースドングルリプレイスマニュアル

4. リプレイス手続きを行ったドングルをお送りいたします。
到着したドングルは、新品のドングルと同じ状態ですので、
新たに
- ・ユーザーネーム
 - ・PINコード
- を登録する必要があります。
オンラインで登録をして、使用開始です。
登録後、不具合、グレードの相違などございましたら、お問い合わせください。

